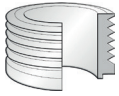


# SWEP B25T Y-Pressure

B25T обеспечивает эффективный теплообмен при широком интервале мощности. Благодаря своей универсальности и превосходной теплопередаче продукт превосходно подходит для применения в водо-водяных установках, в которых предъявляются высокие требования к оборудованию, а также в качестве высокопроизводительного конденсатора.

## Соединения\*

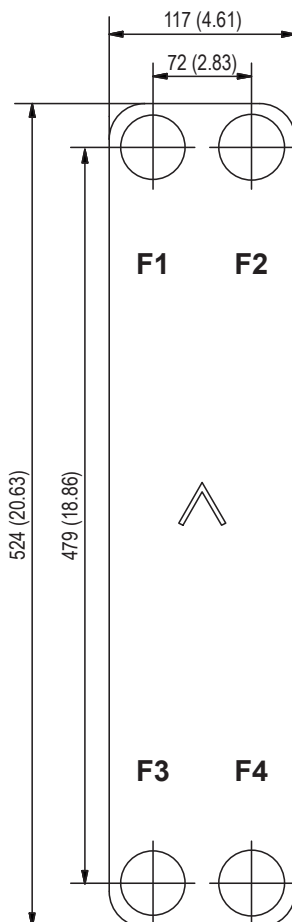



С наружной резьбой

\*Если вам требуются определенные размеры или информация о других типах соединений, пожалуйста, обратитесь к вашему торговому представителю SWEP.

## Классы давления

Y промежуточное, измеренное согласно EN 13345.



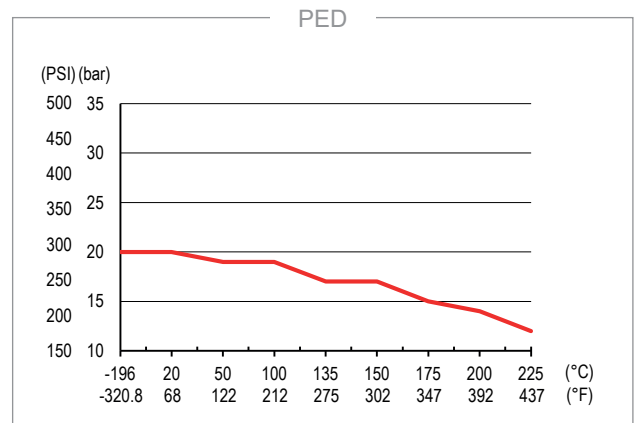
Макс. кол-во пластин (NoP)	80
Размер отверстия F1/P1	24 mm (0.945 in)
Размер отверстия F2/P2	24 mm (0.945 in)
Размер отверстия F3/P3	24 mm (0.945 in)
Размер отверстия F4/P4	24 mm (0.945 in)
Макс. объемный расход	9 m <sup>3</sup> /h (39.6 gpm)
Объем канала (SI)	0,111 dm <sup>3</sup>
Объем канала (US)	0.00392 ft <sup>3</sup>

### Материалы

	Каналообразующая пластина	Припой
SC	Нержавеющая сталь	Медь

### Размер

	Высота пакета пластин	Общий вес
SC Y	2+(2,25×NoP) mm	1,05+(0,178×NoP) kg
	0.079+(0.089×NoP) in	2.31+(0.391×NoP) lb



[www.swep.net](http://www.swep.net)

**SWEP**  
A DOVER COMPANY

# SWEP B25T Y-Pressure

## Одобрения сторонних организаций

Паяные пластинчатые теплообменники компании SWEP одобрены перечисленными ниже сертификационными организациями:

**Европа, Директива ЕС по оборудованию, работающему под давлением (PED)**

**США, Лаборатории по технике безопасности (UL)**

**Япония, Японский институт безопасности газа под высоким давлением (КНК)**

Компания SWEP также получила одобрение от многих других сертификационных организаций. Для получения документации об утверждении конкретного продукта обращайтесь к местному представителю SWEP. Компания SWEP оставляет за собой право вносить изменения без предварительного извещения.

## Концепция ППТО

Паяный пластинчатый теплообменник компании (ППТО) изготовлен в виде пакета гофрированных каналообразующих пластин с наплавляемым материалом между пластинами. В процессе вакуумной пайки наплавляемый материал формирует паяный шов в каждой точке контакта между пластинами, создавая каналы сложной формы. Паяный пластинчатый теплообменник позволяет носителям с разной температурой проходить в непосредственной близости с обеих сторон каналообразующей пластины, обеспечивая наиболее эффективный способ теплопередачи с одного носителя на другой. Конструкция теплообменников схожа с технологией пластинчато-рамочных теплообменников, но без использования прокладок и частей рамы.



## Программное обеспечение для расчетов SSP

С помощью уникального пакета программного обеспечения SWEP вы можете производить сложные расчеты передачи тепла и выбрать решение, которое наилучшим образом отвечает вашим потребностям. Вы также можете легко подобрать соединения и создать чертежи готового продукта. Если вам нужна консультация или вы хотите обсудить различные решения, компания SWEP предлагает необходимые услуги сервисного обслуживания и технической поддержки.

## Отказ от ответственности в отношении продукции

Рекомендации и информация по применению продукции предоставляются добросовестным образом, но компания SWEP не дает никаких заверений или гарантий в отношении точности или полноты информации. Информация предоставляется при условии, что покупатели будут принимать собственное решение о соответствии продукции своим целям перед применением. Покупатели должны обратить внимание на то, что свойства продуктов зависят от сферы применения и выбора материала и что продукты из нержавеющей стали по-прежнему подвержены коррозии при использовании в неблагоприятных условиях.

[www.swep.net](http://www.swep.net)

**SWEP**  
A DOVER COMPANY